



Рабочие материалы участника Молодежного экологического образовательного лагеря «Сердце Байкала-2014»

оз.Байкал, 2014 г.



Обращение к участникам экологической смены «Сердце Байкала-2014»

Друзья!

Посмотрите на флаги, которые подняты над нашим лагем — вы видите Государственный флаг нашей Родины, хорошо знакомый вам флаг Иркутской области и еще два флага. Это флаги двух организаций, которые помогли организовать этот замечательный лагерь. Одна из них — **крупнейшая энергетическая компания России En+**, и вы можете догадаться, что ее главная цель — дать стране еще больше энергии, без которой невозможно экономическое развитие. Другой флаг — это флаг **Программы «Школа нового поколения»**, которую ведет благотворительный фонд **«Вольное Дело»**. Это частный фонд известного российского предпринимателя Олега Владимировича Дерипаска, который тратит огромные деньги, чтобы поддержать всё новое в российском образовании, ведь образование — это главный капитал страны, ее будущее, ее безопасность и благосостояние.

Программа «Школа нового поколения», или сокращенно ШНП, 10 лет реализуется в 11 регионах России, и в том числе — в Иркутской области, где расположены крупнейшие энергетические предприятия. В нашем лагере собрались ребята и педагоги из разных школ, разных городов, собрались, как одна большая **семья**.

У этой семьи, как и любой семьи, есть общий дом. Это место, где наша семья будет жить, работать, отдыхать ближайшие 2 недели. Давайте задумаемся над тем, что значит для человека Дом. Люди издавна обращались к этим мыслям, возникла даже целая наука о Доме — **экология** (на древнегреческом **эйкос** значит **дом**).

В любой библиотеке или в Интернете вы можете найти множество книг и даже учебников по экологии, где говорится о за-






щите и сохранении окружающей среды, но мы сейчас хотим обратить внимание на то, как понимается экология в Программе ШНП. Здесь наука о Доме связана с чувством Хозяина этого Дома.

Хозяин — человек неравнодушный, внимательный и активный. Он прежде всего, обустроит свое **жилище** (даже если это палатка, которую раскинули на 1 день), свое **рабочее место** (даже если нужно поработать на этом месте всего лишь час-другой). Он не только сам не будет мусорить и создавать беспорядок, но и будет приглядывать за своим домом и рабочим местом. Все это в Программе ШНП называется экологией жилища и рабочего места, и когда вы вернетесь к обычной жизни, вы сможете по-новому взглянуть на свой дом, свою квартиру и свою школу.

Но вот вы обустроили свое жилище, и теперь можно поднять голову и посмотреть вокруг, на ближайшее окружение — территорию лагеря и на то, что к ней примыкает. Вы наверняка увидите много того, что можно упорядочить и благоустроить. Такой широкий взгляд приучает видеть проблемы экологии ближайшего окружения. Где границы этого окружения? Очень просто: это то пространство вокруг, которое мы можем обустроить и поддержать в порядке **своими руками, своими силами**. Это очень важно — не только внимательно смотреть, но и делать. Это еще одно важное слово в Программе ШНП, даже два слова: **Дело** и **Вместе**.

Можно, конечно, приставать ко всем с замечаниями, призывать к порядку, а можно заняться вместе общим делом, и тогда будет меньше поводов для споров, выяснения отношений, ворчания, обид, зависти и других проявлений, которые могут отравить атмосферу сильнее, чем ядовитые химические выбросы. Здесь мы имеем дело с экологией межличностных отношений. Нам всем предстоит прожить в лагере 2 недели, и от нас зависит, с каким чувством мы будем вспоминать эти дни. А чтобы было о чем вспомнить с удовольствием, нужно подумать заранее, как организовать свои отношения с людьми, чтобы не причинять





им беспокойства, не обижать их достоинства, не ранить неосторожным или грубым словом. И вдуматься в слова замечательного русского поэта Ф.И. Тютчева:

Нам не дано предугадать,
Как слово наше отзовется, —
И нам сочувствие дается,
Как нам дается благодать...

А для этого каждый из нас может заняться порядком в том доме, куда мы обычно никого не допускаем, кроме самых близких людей, в самом потаенном доме — Доме своей души. Подумать о себе, о своих привычках, несделанных делах, нереализованных планах, о том, что мешает жить — очень хорошая возможность. Ведь мы находимся в очень необычном месте, единственном на Земле, рядом с удивительным подарком природы, влияние которого на человека еще предстоит изучать и изучать — озером Байкал.

Сколько песен, легенд, мифов и сказаний сложили о нем народы, которые населяют его окрестности, но кроме красоты и непознанной силы влияния на людей, озеро содержит больше четверти от всех запасов пресной воды на планете. Это не только наше национальное достояние, предмет нашей гордости, но и то, что еще раз заставляет задуматься об экологии России и планеты, которая в Программе ШНП называется Большой экологией.

Здесь чувство Хозяина проявляется в том, чтобы осознать, что природные богатства нашей Родины достались нам в наследство от наших предков, и прежде чем что-то предпринимать, нам нужно крепко подумать, о том, что мы оставим своим детям, внукам и правнукам.

Поднимая глаза вверх, мы видим небо, голубое или затянутое облаками, но где-то там, меньше, чем через сотню киломе-






тров, начинается чёрная пустота космоса, где человек не сможет выжить и секунды без скафандра. В этой холодной пустоте даже летящий с огромной скоростью луч света не сможет встретить за тысячу лет другой такой планеты, как наша родная Земля. Этот огромный космический корабль несется по орбите вокруг Солнца со скоростью 30 км в секунду, и он оснащен всем необходимым для жизни: наша замечательная атмосфера защищает всё живое от губительного излучения, магнитное поле Земли отклоняет в стороны опасные частицы, на Земле есть воздух, которым мы можем дышать, и есть главное условие для развития жизни — вода. Нас щедро снабжает энергией наша звезда — Солнце, растения умеют использовать эту энергию для своего роста, и мы можем ими питаться. В более концентрированном виде такую энергию человек может получать, употребляя в пищу продукты животного происхождения (мясо, рыбу, молочные продукты).

Питаясь разнообразными продуктами, человек накапливает запас энергии, которую он может расходовать, совершая физическую или умственную работу (мозг при интенсивной работе потребляет до 25% всей энергии). Первобытные люди могли рассчитывать только на эту энергию, и развитие человечества значительно ускорилось, когда люди научились использовать энергию домашних животных, а также энергию воды и ветра. Они расширили свои возможности, используя в виде топлива растения или их остатки, которые за многие тысячи лет превратились в торф, уголь и нефть.

С древнейших времен все развитие человечества определялось тем, сколько энергии было в его распоряжении, и только относительно недавно человек научился преобразовывать небольшую часть энергии Солнца, которая запасается нашей планетой, и использовать ее для своего развития. Это круто преобразило всю жизнь человечества, казалось, что человеку по силам любые преобразования, любые проекты. И лишь в конце





20 века люди начали задумываться над тем, что все эти замечательные ресурсы нашего космического корабля ограничены, и пора подумать о том, что их можно лишиться навсегда. Воздух, которым мы дышим, и который не знает государственных границ, может стать очень загрязненным, вода — непригодной для питья, энергия, если ее расходовать безрассудно, может вызвать глобальное потепление. Все это наводит на мысль о сбережении всех видов ресурсов — энергии, воды, воздуха, полезных ископаемых, которыми так богата наша Родина.

Одно из важнейших ископаемых — каменный уголь, который принято называть «хлебом промышленности». Уголь используется для получения электроэнергии, без него невозможно производство стали и многих других материалов, которые производит химическая промышленность. Вместе с тем, при добыче и использовании угля необходимо думать о возможных вредных воздействиях на окружающую среду, о том, как ее защитить.

Лагерь на берегу Байкала — очень подходящее место, чтобы обо всем этом подумать.

Хорошего отдыха и мудрых мыслей!

Руководитель Программы ШНП,
кандидат педагогических наук

Елена Владиславовна Орлова





Политико-экономическая игра «Сердце Байкала-2014»


«Сердце Байкала-2014» является одной из серии игр для детей и молодежи, создаваемых совместно программой «Школа нового поколения» фонда «Вольное Дело» и компанией En+. Являясь составной частью общей программы, политико-экономическая игра «Сердце Байкала-2014» имеет свою собственную логику развития и может быть реализована как среди уже принимавшей участие в подобных программах молодежи, так и среди тех, кто участвует в политико-экономической игре впервые и не имеет предварительной подготовки. Одна из главных задач данной игры — активизация работы по формированию экологической культуры.

В своем развитии игра проходит несколько этапов:

1. Создание игрового государства и формирование органов власти. На этом этапе основной является политическая деятельность участников программ. Проводится предвыборная кампания с использованием разнообразных технологий (пресс-конференции, теледебаты кандидатов, митинги и т. д.). Итогом ее является избрание Законодательного Собрания Города Экологов, которое формирует Правительство, Банк и Суд. (Все процедуры подробно прописаны в «Рабочей книге участника лагеря» и в «Примерных законодательных актах игрового государства»).

2. Формирование самоуправления малых групп. Все участники программы делятся на группы по 10 человек, которые, по игровой легенде, являются городским районом. После избрания Законодательного Собрания в районах проходят выборы Глав местного самоуправления, которые затем организуют дальнейшую деятельность данной группы. С первого дня в лагере ор-





ганизуется работа факультетов различной направленности (посещение учебных занятий (не более 1,5 часа в день) обязательно для всех участников). Кроме получения всеми участниками общей информации о правилах проведения выборов, факультет «Основы политической культуры» дает более углубленные знания по этим вопросам.

3. Проектная деятельность групп. Основная деятельность происходит на уровне районов. По игровой легенде Международный Экологический Комитет (организаторы игры) направляет в Законодательное Собрание предложения по возведению объектов экологической инфраструктуры в рамках программы по сохранению уникального природного региона озера Байкал. Также направляется примерная стоимость объектов. Законодательное Собрание должно рассмотреть этот вопрос и принять решение о финансировании и объявлении конкурса проектов по возведению объектов. Каждый городской район по жребию получает один из объектов. Этап завершается публичной защитой проектов и поступлением финансовых средств для проектирования на счет района. Затем средства распределяются на личные счета граждан в зависимости от трудового вклада каждого. Правильной организации деятельности в этом направлении они обучаются на факультете «Основы социального проектирования».

4. Возведение символических конструкций. После этого на уровне местного сообщества должно быть принято решение по согласованию с органами власти сооружения символических конструкций. Конструкции создаются из деревянного бруса с помощью веревок и символизируют различные объекты экологической инфраструктуры (очистные сооружения, завод по сжиганию мусора и т. д.). Образцы конструкций районы разрабатывают сами. Навыки правильного крепления бруса с помощью ве-





ревок дает факультет «Пионеринга». Этап завешается созданием объектов экологической инфраструктуры.


5. Проектирование и возведение дополнительных объектов. Законодательное Собрание принимает решение о проведении конкурса проектов на возведение пяти дополнительных объектов по предложениям групп. Объявляется конкурс. Определяются лучшие проекты. Разработчики получают оговоренные суммы. Объявляется конкурс на возведение конструкций по данным проектам. Группы, победившие в конкурсе, возводят объекты. На этом завершается возведение символических конструкций.

6. Проектирование и проведение культурно-развлекательных программ. Данный этап проходит одновременно с мероприятиями пятого этапа, но реализация проектов проходит в вечернее время. Алгоритм действий такой же, как в пункте пять.

7. Подготовка к экологическому походу. Главное содержание этого этапа — «Ралли экологов». Оно проводится накануне похода и является для группы своеобразным допуском к участию в нем. Кроме того, группа при подготовке к походу разрабатывает проект экологической экспедиции с двумя основными составляющими: привязка к реальной местности по маршруту следования объектов экологической инфраструктуры и реализация проектов по экологическим, фольклорным и историко-краеведческим проектам. За реализацию проектов группа также получает деньги.

8. Заключительный этап. Отчет органов власти. Определение эффективности их деятельности. Перевод игровых денеж-





ных средств на счета участников игры. Итоговый аукцион. Круглый стол по проблемам игры. Анкетирование.

Культурно–досуговая часть игры

Включает в себя три составные части:

1. Общелагерные мероприятия (посвящение в граждане, открытие лагеря, общелагерные дискотеки и праздники), разрабатываемые Министерством культуры и массовых коммуникаций.
2. Районные культурно–досуговые мероприятия (день района, районные праздники — чествование жителей города и т. д.).
3. Культурно–досуговые мероприятия, проводимые в рамках экологических проектов (экологические акции, карнавалы, дискотеки).

Роль взрослых участников программы. Они условно делятся на две категории: игротехники (организуют деятельность в рамках развития игры) и советники (отвечают за жизнь и здоровье детей, организуют деятельность детей в закрепленной за ними группе). Общее требование ко всем взрослым — помогать, советовать, консультировать, но ничего не делать за детей.





«Общественно-политическая жизнь Города Экологов»

В данном разделе излагаются основные правила, на основе которых формируются государственные органы власти Города и в дальнейшем определяется содержание жизни граждан в рамках правового государства со своей Конституцией, необходимыми законами, судебной системой и т. д.

Избирательная комиссия

В самом начале смены для организованного проведения избирательной кампании, в целях максимального включения граждан в социально-политическую жизнь Города Экологов, от двух патрулей выдвигается по одному представителю в Избирательную комиссию, которая действует в полном соответствии с Законом о выборах государственных органов власти города (см. Приложение).

Члены Избирательной комиссии избираются членами патрулей. Решение об избрании данного человека членом Избирательной комиссии оформляется протоколом общего собрания граждан, который хранится до конца смены в архиве Избирательной комиссии.





Протокол №__
общего собрания членов патруля

от «__» _____ 201 __ г.

Общее число членов собрания: _____ человек.
Присутствовали: _____ человек.

Повестка дня:

Выборы членов Избирательной комиссии Города Экологов.

Слушали: (в произвольной форме перечисляются поступившие предложения о кандидатурах в члены Избиркома, кратко записываются вопросы и ответы участников собрания).

Постановили: Избрать членом Избирательной комиссии –

(фамилия, имя, отчество, регион, который представляет данный гражданин)

Результаты голосования:

«за» – _____ человек;
«против» – _____ человек;
«воздержались» – _____ человек.

Председатель собрания – _____

Секретарь собрания – _____

После проведения таких организационных собраний граждан вновь избранные члены Избирательной комиссии собираются на свое первое заседание.

Примечание. Каждое заседание Избирательной комиссии обязательно оформляется отдельным протоколом. Образцом может быть протокол, который приведен выше для оформления решения общего собрания граждан.





На этом заседании Избирательной комиссии ее члены избирают Председателя, который руководит всей работой комиссии, и секретаря, который ведет и хранит всю необходимую документацию:

1. протоколы об избрании самих членов Избирательной комиссии;
2. протоколы о выдвижении кандидатов от групп граждан или о самовыдвижении кандидатов;
3. подписные листы;
4. списки регистрации кандидатов в депутаты Законодательного Собрания Города Экологов;
5. ведомость выдачи удостоверений о регистрации кандидатов;
6. списки регистрации избирателей;
7. все протоколы и акты (осмотра урны и ее опечатывания, вскрытия урны, подсчета голосов, уничтожения неиспользованных избирательных бюллетеней).

На этом же заседании члены Избирательной комиссии выписывают на основании предъявленных протоколов общих собраний граждан и протокола №1 заседания самой Избирательной комиссии удостоверения членов Избиркома.

Избирательная комиссия Города Экологов
Удостоверение № _____

Настоящее удостоверение выдано _____


(фамилия, имя, отчество члена Избирательной комиссии)

в том, что он (она) является членом Избирательной комиссии.

«__» _____ 201__ г.

Председатель избирательной комиссии _____





После распределения обязанностей и получения удостоверений члены Избиркома внимательно изучают Закон о выборах государственных органов власти Города Экологов и приступают к осуществлению своих обязанностей.

Предвыборный штаб

Все граждане Города Экологов имеют, прежде всего, политические права, т.е. право создавать политические «партии» и общественные объединения, а также пассивное избирательное право (избирать депутатов Законодательного Собрания Города Экологов) и активное избирательное право (быть избранными в органы власти). Поэтому жизнь Города Экологов начинается именно с активной общественно-политической деятельности граждан и их объединений.

Граждане должны объединиться в инициативные группы, которые становятся предвыборными штабами по проведению избирательной кампании. В каждом штабе целесообразно распределить следующие роли:

1. Руководитель штаба, менеджер команды. Это основной организатор внутри командного взаимодействия, помогающий остальным членам штаба согласовывать их действия. Он организует коллективное обсуждение действий избирательного штаба и т. д.

2. Кандидат в депутаты Законодательного Собрания Города Экологов. Это основные фигуры избирательного процесса. Они представляют свою команду (инициативную группу, творческий коллектив и т. д.), выступают от имени своего общественно-политического блока (объединения, политической партии), объясняют преимущества своей программы, встречаются с избирателями, дают интервью, участвуют в пресс-конференциях и т. д. Основная задача каждого кандидата — получить максимальное число голо-





сов избирателей, но в дальнейшем не забывать о серьезной политической ответственности за оказанное избирателями доверие.

3. Доверенное лицо кандидата. Это ближайший деловой партнер кандидата, который имеет право представлять его во время избирательной кампании. Доверенное лицо может говорить от имени кандидата, заранее согласуя с ним свои заявления, выступления и т. д.

4. Аналитик. Основной задачей аналитика является сбор, систематизация и анализ полученной информации о ходе избирательной кампании. Он должен быть в курсе всего, что происходит в процессе избирательной кампании и, разумеется, постоянно информировать всю команду о состоянии дел, предлагая свои варианты дальнейших действий.

4. Идеолог–пропагандист (или идеологическая группа) отвечает за разработку идеологии всей предвыборной кампании, а также за пропаганду принятых предвыборным штабом решений среди избирателей.


5. Пресс–секретарь (или пресс–группа) отвечает за непосредственную связь со всеми средствами массовой информации: пресса, радио, телевидение. Он участвует в пресс–конференциях, берет интервью у кандидатов в депутаты и других членов команды, информирует об этом общественность.

6. Ответственный секретарь ведет всю исходящую и входящую документацию, готовит официальные документы, ведет переписку, отвечает на запросы и т. д.

7. Юрист следит за соответствием всех предпринимаемых действий закону о выборах и другим нормативным актам, а также решениям Избирательной комиссии Города Экологов. Он представляет интересы команды в Суде — как в качестве ответчика, так и истца, если в этом есть необходимость.

8. Социолог ведет постоянное изучение мнения будущих избирателей — прежде всего по отношению к своим кандидатам в депутаты. Для этого он проводит опросы, берет интервью, ан-





кетирует избирателей и т. д. Обработанная информация обязательно сообщается членам команды, и в первую очередь — самому кандидату и аналитику команды.

Каждый член штаба должен четко представлять себе свои обязанности и во время избирательной кампании ответственно их выполнять. Это самый верный способ выиграть избирательную кампанию, то есть добиться избрания своего кандидата в состав Законодательного Собрания Города Экологов.

***Примечание 1.** Состав штаба является примерным (кроме официальных кандидатов и доверенных лиц). Допускается введение других должностей, например, имиджмейкера, психолога и т. д. Главное, чтобы они приносили пользу во время избирательной кампании.*

***Примечание 2.** Допускается также и совмещение функций, если в составе штаба меньше участников, чем выше обозначенных ролей.*

Алгоритм избирательного процесса

Для более организованного проведения предвыборной кампании рекомендуется использовать определенный алгоритм избирательного процесса, который может выглядеть следующим образом:

1. Выдвижение кандидата внутри объединений граждан (или самовыдвижение жителей Города Экологов).
2. Оформление решения о выдвижении кандидата официальным протоколом и подписным листом.
3. Регистрация кандидата в Избирательной комиссии с предъявлением необходимых документов и получение удостоверения кандидата.
4. Регистрация доверенных лиц кандидата.
5. Разработка стратегии избирательной кампании каждым предвыборным штабом.





6. Активное проведение избирательной кампании с использованием разнообразных технологий при обязательном выполнении требований Закона о выборах.

7. Регистрация избирателей с использованием явочного порядка.

8. Проведение процедуры выборов государственных органов власти.


Кратко охарактеризуем каждый этап данного алгоритма организации избирательной кампании.

1. Выдвижение кандидата внутри объединений граждан (или самовыдвижение граждан)

Это первый этап предвыборной кампании. Отдельные группы граждан, делегации регионов могут на общем собрании решать вопрос о том, кого выдвинуть кандидатом в депутаты Законодательного Собрания Города Экологов. Для этого следует провести обсуждение нескольких кандидатур, каждой из которых предоставляется возможность рассказать о себе, высказать свою точку зрения по различным вопросам, представить первый вариант предвыборной программы (или ее основные тезисы), если таковая уже есть. В ходе обсуждения кандидатур целесообразно задавать вопросы будущим кандидатам, чтобы полнее раскрыть личность человека, который будет представлять интересы делегации (или группы граждан) в органах государственной власти Города Экологов. Решение группы оформляется официальными документами (подробнее см. следующий пункт алгоритма).

В соответствии с Законом о выборах допускается и самовыдвижение граждан, готовых пройти все этапы избирательной кампании. В этом случае гражданин, решивший выдвинуть свою кандидатуру в качестве кандидата в депутаты Законодательного Собрания Города Экологов, должен оформить подписные листы (образец см. ниже).





2. Оформление решения о выдвижении кандидата официальным протоколом

Решение группы граждан (двух патрулей) о выдвижении кандидата оформляется официальным протоколом, копия которого вместе с уведомлением предъявляется в Избирательную комиссию. В протоколе указывается место и время проведения собрания, повестка дня (о выдвижении кандидата) и решение: «Кандидатом в депутаты Законодательного Собрания Города Экологов выдвинут (а) (Ф.И.О., дата рождения)», итоги голосования. Протокол подписывается секретарем и председателем собрания граждан.

После написания протокола оформляется уведомление для Избирательной комиссии.

В Избирательную комиссию
Уведомление
Группа граждан (делегация) _____
(наименование группы или делегации)
уведомляет Избирательную комиссию, что «__» _____
____ года на собрании граждан кандидатом в депутаты Законодательного Собрания выдвинут (-а) гражданин (-ка) _____
_____.
Прилагаются документы:
1. Заявления гражданина о согласии баллотироваться кандидатом в депутаты Законодательного Собрания Города Экологов.
2. Протокол общего собрания о выдвижении кандидата с указанием результатов голосования.
Секретарь собрания _____
Председатель собрания _____





Гражданин, который согласен представлять команду, участвуя в избирательной кампании, а затем в органах власти Города Экологов, пишет личное заявление о согласии баллотироваться кандидатом.

**В Избирательную Комиссию
от Гражданина _____**

(фамилия, имя, отчество)

Заявление

Даю согласие баллотироваться кандидатом в депутаты Законодательного Собрания от патрулей № _____ либо от инициативной группы избирателей:

Ф.И.О. _____,

Ф.И.О. _____,

В случае избрания меня депутатом Законодательного Собрания обязуюсь добросовестно выполнять его обязанности.

О себе дополнительно сообщаю, что:

1. _____

2. _____

Дата _____

Подпись _____

Подпись кандидата _____ поставлена в моем присутствии собственноручно. Личность удостоверена паспортом гражданина Города Экологов.

Дата _____

Председатель Избирательной комиссии _____

(подпись)



Те граждане, которые решили самостоятельно баллотироваться в состав Законодательного Собрания Города Экологов, обязаны собрать подписи сограждан. Для этого они уведомляют Избирательную комиссию о своем решении и оформляют подписные листы.

**В Избирательную Комиссию
от Гражданина _____**

(фамилия, имя, отчество)

Уведомление

Я, гражданин(-ка) Города Экологов _____

(фамилия, имя, отчество, дата рождения)

уведомляю Избирательную комиссию, что «___» _____ 201__ года выдвинул свою кандидатуру в порядке самовыдвижения кандидатом в депутаты Законодательного Собрания Города Экологов.

В случае избрания меня депутатом Законодательного Собрания Города Экологов обязуюсь добросовестно выполнять его обязанности.

Дополнительно о себе сообщаю:

1. _____
2. _____

Дата _____

Подпись _____

(инициалы, фамилия)

Подпись кандидата _____ поставлена в моем присутствии собственноручно. Личность удостоверена паспортом гражданина Города Экологов.

Дата _____

Председатель Избирательной комиссии _____

(подпись)



После уведомления Избирательной комиссии гражданин может начать сбор подписей граждан, желающих поддержать его кандидатуру во время выборов.

Подписной лист

Мы, нижеподписавшиеся, поддерживаем выдвижение кандидатом в депутаты Законодательного Собрания Города Эколог

гов _____

(фамилия, имя, отчество, дата рождения)

№	Ф.И.О. (полностью)	Дата рождения	Подпись избирателя	Дата подписания
1				
2				

Подписной лист удостоверяю: _____

(Ф.И.О. члена Избирательной комиссии)


Кандидат в депутаты: _____

Дата _____ Подпись _____

(инициалы, фамилия)

Этот этап предвыборной кампании может занимать разное время, но Избирательной комиссии следует четко обозначать его длительность, например, один день в рамках программы. Все граждане, желающие активно включиться в предвыборный марафон, должны быть проинформированы об этих сроках.





3. Регистрация кандидата в Избирательной комиссии и получение удостоверения кандидата

После оформления всех документов кандидаты регистрируются в Избирательной комиссии (ИК). Для этого руководитель предвыборного штаба предъявляет все необходимые документы: протокол о выдвижении, подписные листы, уведомление о выдвижении кандидатов, а также оригиналы личных заявлений о согласии баллотироваться кандидатом.

Члены ИК изучают полученные документы, анализируя правильность их оформления. Если документы составлены неверно, то указывают допущенные ошибки, советуют их исправить, то есть отправляют неверно оформленные документы на доработку.

Если все документы оформлены верно, то ИК регистрирует кандидата в специальном списке.

**Список зарегистрированных кандидатов
в депутаты Законодательного Собрания Города Экологов**

№	Фамилия, имя, отчество	Дата выдви- жения	№ удо- сто- стве- рения	Подпись канди- дата	Подпись члена ИК
1					
2					

Дата _____

Подпись председателя ИК _____





После включения в список зарегистрированных кандидатов каждый из них получает официальное регистрационное удостоверение, дающее право начинать избирательную агитацию.

Регистрационное удостоверение № _____

Настоящее удостоверение выдано _____

(фамилия, имя, отчество кандидата)

в том, что он (она) официально зарегистрирован (-а) Избирательной комиссией Города Экологов в качестве кандидата в депутаты Законодательного Собрания.

Данное удостоверение дает право на ведение официальной предвыборной агитации, участие во всех предвыборных процедурах, проводимых избирательной комиссией.

Дата _____

Подпись председателя ИК _____

4. Регистрация доверенных лиц

После получения официального удостоверения о регистрации кандидат должен написать заявление для регистрации своего доверенного лица. Гражданин, который согласен стать доверенным лицом кандидата, пишет личное заявление об этом.



**В Избирательную комиссию
от зарегистрированного кандидата**

Заявление

В соответствии с Законом «О выборах» я, гражданин (-ка) Города Экологов _____, зарегистрированный (-ая) кандидатом в депутаты Законодательного Собрания, дата регистрации _____, представляю для регистрации назначенных мною доверенных лиц:

1. _____
2. _____

Заявления доверенных лиц о согласии осуществлять указанную деятельность прилагаются.

Приложение: на ____ листах.

Дата _____
Подпись _____

К данному заявлению обязательно прилагаются личные заявления тех граждан, которые согласились выполнять обязанности доверенного лица.



**Зарегистрированному кандидату
в депутаты Законодательного
Собрания Города Экологов**

от _____

Заявление

В соответствии с Законом «О выборах» я, гражданин(-ка)
Города Экологов _____,
даю согласие быть Вашим доверенным лицом.

Содержание указанной деятельности понимаю.

Дата _____
Подпись _____


Предъявив оба этих заявления в Избирательную комиссию, кандидат регистрирует свое доверенное лицо. Все доверенные лица фиксируются в отдельном списке, чтобы Избирательная комиссия могла контролировать ход предвыборной кампании.

Список доверенных лиц

№	Фамилия, имя, отчество доверенного лица	Дата рождения	Примечание
1			
2			
3	и т.д.		

Дата _____
Подпись _____





После включения в список каждое доверенное лицо получает официальное удостоверение, дающее право представлять своего кандидата во время избирательной кампании.

Удостоверение доверенного лица № _____

Настоящее удостоверение выдано _____

(фамилия, имя, отчество доверенного лица)

в том, что он (она) официально зарегистрирован (-а) Избирательной комиссией в качестве доверенного лица кандидата в депутаты Законодательного Собрания _____

(Ф.И.О. кандидата)

Данное удостоверение дает право официально представлять кандидата во время официальной предвыборной кампании, участвовать во всех предвыборных процедурах, проводимых Избирательной комиссией.

Дата _____

Подпись председателя ИК _____

На этом заканчиваются официальные процедуры, связанные с регистрацией кандидатов и их доверенных лиц.





5. Разработка стратегии избирательной кампании

После регистрации кандидата и доверенных лиц, а также получения официальных удостоверений можно приступать к предвыборной агитации. Но сначала каждому штабу необходимо разработать стратегию своей избирательной кампании, для чего следует:

- четко зафиксировать основную цель и конкретные задачи предстоящей кампании;
- исследовать «избирательную конъюнктуру», то есть изучить состав и предпочтения будущих избирателей;
- проанализировать возможности каждого члена предвыборного штаба;
- определить основные направления деятельности с учетом состава будущих избирателей и возможностей своего штаба;
- определить основную идеологию, то есть выдвинуть 1–2 основных лозунга, с использованием которых будет проводиться избирательная кампания;
- составить конкретный план предвыборной кампании по дням (с точным указанием времени проведения того или иного мероприятия);
- и, наконец, приступить к реализации составленного плана.

Примечание. Следует придерживаться следующего принципа: «Если Вы не можете изложить свою предвыборную стратегию в письменном виде, считайте, что у Вас ее нет!».



2. Пресс-конференция. Это способ высказывания своего мнения перед большой аудиторией с помощью ответов на вопросы, которые задаются представителями прессы и других средств массовой информации. Это может быть пресс-конференция для избирателей, в ходе которой кандидат, отвечая на вопросы граждан, рассказывает о своей программе, о том, что он будет делать на посту депутата Законодательного Собрания Города Экологов. Такая форма общения с будущими избирателями дает хорошую возможность максимально подробно представить себя, подчеркнуть свои достоинства.


3. Теледебаты кандидатов. Это форма представления своих взглядов в ходе обсуждения актуальной темы с представителями других избирательных блоков. Такое обсуждение дает возможность подчеркнуть как различия в точках зрения, так и их определенное сходство, если таковое имеется.

4. Видеоматериалы (например, рекламный ролик и т.д.). Это оптимальный способ представления с помощью зрительного ряда основных идей и программных заявлений.

5. Митинг. Это способ непосредственного обращения к большой аудитории с целью убедить ее в том, что ваш кандидат располагает необходимыми силами для реализации своих программных заявлений.

6. Программа кандидата (или краткая избирательная платформа). Это наиболее содержательная часть избирательной кампании, так как программа дает возможность максимально подробно изложить основные идеи, которых собираются придерживаться кандидаты в случае победы во время выборов. В конкурсе предвыборных программ учитывается качество выполненной работы, ее актуальность, оригинальность предлагае-





мых идей, аргументация выдвинутых тезисов. Особенно высоко ценится программа, в которой отражается реальная современная ситуация и конкретные условия лагеря.

7. Предвыборные акции. Это способ привлечения внимания избирателей к личности кандидата и его программе с помощью конкретных социально значимых действий, например, сбор подписей в защиту животных на Земле или концерт под лозунгом «Интернет — наше общее будущее», которые проводятся силами участников данного избирательного блока.

8. Прием избирателей. При использовании этого способа команда приглашает всех желающих избирателей на свою территорию. В ходе таких приемов кандидат и/или доверенное лицо отвечают на вопросы гостей, представляют свои программные документы и т. д. Можно организовать презентацию (встречу-знакомство с кандидатами) в стиле дискотеки, шоу-программы и т. п. Этим способом, как правило, привлекается значительная часть потенциальных избирателей. Только не стоит забывать об основной цели подобного мероприятия — представление своего кандидата и его программы.

9. Встречи с избирателями. Этот способ используется в том случае, когда кандидата приглашает та или иная группа избирателей для общения по поводу предстоящих выборов. Возможны периодические встречи с избирателями, в ходе которых кандидат лично встречается с различными аудиториями граждан. На этих встречах идет доверительный разговор о том, какой представляется кандидату его работа в качестве депутата Законодательного Собрания Города Экологов, что он может сделать для граждан, какие права и свободы он им гарантирует, как будет добиваться их реализации и т. д. Разумеется, будут вопросы, на которые нужно отвечать самым подробным образом.





10. Интервью для СМИ. Это специализированная форма общения со средствами массовой информации, которая позволяет высказаться в ответ на задаваемые вопросы.

11. Плакаты и листовки. Это широко распространенный способ письменного обращения к избирателям, который постоянно «работает», напоминая им о данном кандидате, его фамилии и программе.

Кандидаты в депутаты Законодательного Собрания Города Экологов участвуют в разных предвыборных процедурах (параллельно). Для этого Избирательная комиссия организует указанные выше процедуры отдельно для той и другой группы кандидатов.

Кандидаты обязаны информировать Избирательную комиссию о содержании всего агитационного материала и о количестве выпускаемых экземпляров. Для этого предвыборный штаб оформляет соответствующее уведомление и передает его в Избирательную комиссию с образцами агитационных материалов.



**В Избирательную комиссию
от зарегистрированного кандида-
та**

(фамилия, имя, отчество)

Уведомление

В соответствии с Законом «О выборах» я, гражданин (-ка)
Города Экологов _____,

(фамилия, имя, отчество)

зарегистрированный (-ая) кандидатом в депутаты Законода-
тельного Собрания, дата регистрации «__» _____ 201__
года, направляю выпущенные мной «__» _____ 201__ года
экземпляры агитационных материалов (плакат, листовка, бу-
клет, видеокассета, компакт-диск) до начала их распро-
странения.

Одновременно сообщаю сведения о месте нахождения орга-
низаций (лиц), изготовивших и заказавших эти материалы:

Мое согласие на изготовление и распространение агита-
ционных печатных материалов имеется.

Приложение:

1. _____
2. _____

Дата _____

Подпись _____

Примечание. Во время избирательной кампании каждый
предвыборный штаб **ОБЯЗАН** регистрировать все изби-
рательные материалы в Избирательной комиссии.

7. Регистрация избирателей с использованием явочного порядка

За сутки до часа выборов Избирательная комиссия начинает регистрацию граждан в качестве избирателей. Включение в списки избирателей осуществляется только при предъявлении документа, подтверждающего личность гражданина Города Экологов. Таким документом является «паспорт гражданина Города Экологов» (официальный бейдж), который выдается при регистрации участников летнего молодежного лагеря «Город экологов».

Гражданин, зарегистрированный в качестве избирателя, должен расписаться в списке избирателей о том, что он знает, когда и как будут проходить выборы.

Список регистрации избирателей № _____				
№	Фамилия, имя избирателя	Подпись избирателя	Отметка о выдаче бюллетеня	Подпись избирателя
1				
2				
3	И т.д.			

Подпись Председателя ИК _____

Кроме того, член ИК обязан ответить на вопросы избирателя, касающиеся Закона о выборах.

Избиратель вправе проверить правильность своей фамилии и других данных, занесенных в списки избирателей.



8. Выборы государственных органов власти

Предвыборная кампания завершается проведением выборов в полном соответствии с Законом о выборах. Выборы депутатов Законодательного Собрания Города Экологов осуществляются гражданами на основе всеобщего, равного и прямого избирательного права при тайном голосовании. Право избирать принадлежит каждому гражданину, имеющему паспорт и зарегистрированному в Избирательной комиссии в качестве избирателя.

Бюллетени выдаются строго по утвержденному Избирательной комиссией списку. Оставшиеся неиспользованными бюллетени возвращаются в Избирательную комиссию и уничтожаются, о чем составляется соответствующий акт.

За час до начала выборов урна опечатывается членами Избирательной комиссии в присутствии независимых наблюдателей. Об этом составляется протокол, в котором указывается, что урна осмотрена и была пустой. Затем урна устанавливается на доступное для избирателей место. За ней устанавливается контроль одного или двух независимых наблюдателей в течение всего времени голосования.

Каждый избиратель по предъявлении паспорта гражданина Города Экологов (бейджа) получает два бюллетеня со списками фамилий кандидатов в депутаты Законодательного Собрания Города Экологов.

О выдаче бюллетеня в списках избирателей делается отметка, а гражданин, получивший бюллетень, расписывается о том, что он лично получил избирательный бюллетень. Получение бюллетеня за другое лицо не допускается. Заполнение бюллетеня производится в отдельной кабинке, где присутствие какого-либо другого лица не допускается. В списке кандидатов избиратель ставит «плюс» в пустом квадрате напротив фамилии каждого кандидата, за которого отдает свой голос.





Избиратель должен самостоятельно выбрать одну фамилию в каждом списке кандидатов в депутаты Законодательного Собрания Города Экологов. После того, как избиратель сделал выбор, он должен опустить свой бюллетень в избирательную урну.

После окончания срока голосования Избирательная комиссия сначала подсчитывает и уничтожает избирательные бюллетени, оставшиеся неиспользованными (о чем составляется отдельный протокол). Затем урна вскрывается членами Избирательной комиссии (в присутствии независимых наблюдателей от объединений граждан и региональных делегаций); и подсчитываются голоса, поданные за каждого кандидата. В соответствии с Законом о выборах они считаются состоявшимися, если в них принимает участие не менее 50% избирателей, зарегистрированных Избирательной комиссией.

Если в избирательном бюллетене будет отмечено более одной фамилии, то такой бюллетень признается недействительным. Недействительным считается также бюллетень, в списках которого не отмечена ни одна фамилия.

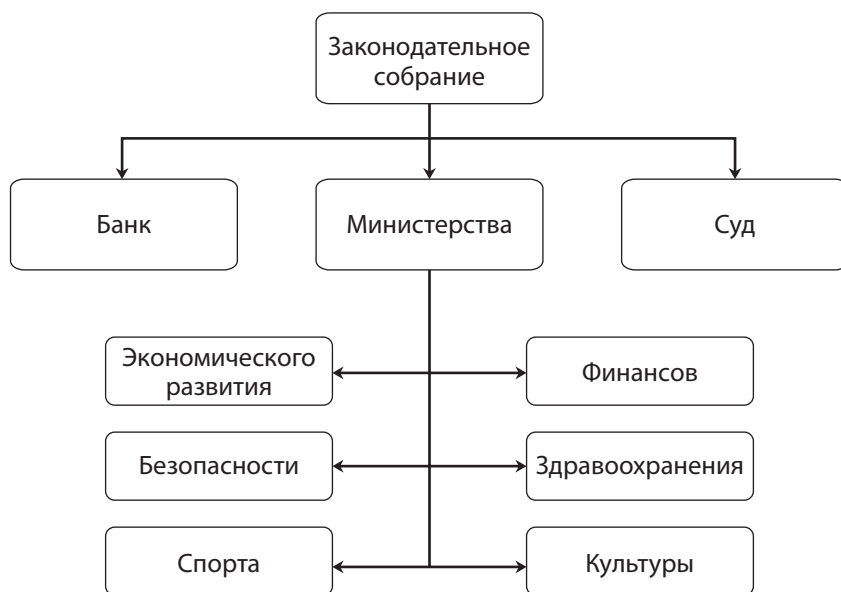
Победившим считается кандидат, получивший по итогам голосования простое большинство голосов избирателей. При равенстве голосов проводится второй тур голосования. В этом случае в бюллетень включаются фамилии этих двух кандидатов. Вновь избранные депутаты Законодательного Собрания Города Экологов получают полномочия, предусмотренные Конституцией города.

Примечания:

- 1. Первоначально целесообразно руководствоваться Законом о выборах, который приведен в Приложении к данной игре. Это позволит достаточно организованно провести первый этап игры. В дальнейшем можно внести изменения в текст Закона и в случае необходимости провести повторные выборы или референдум уже по новому «Закону о выборах».*
- 2. Образцы протоколов, которые должна заполнять Избирательная комиссия, даны в приложении к данным правилам.*



СТРУКТУРА органов исполнительной и законодательной власти



В систему органов исполнительной власти входят **МИНИСТЕРСТВА**.

Министерство является органом исполнительной власти, осуществляющим функции по выработке государственной политики и нормативно-правовому регулированию в установленной законодательными актами сфере деятельности. Министерство возглавляет входящий в состав Правительства министр.

Количество министерств в каждом конкретном случае определяется, исходя из конкретных условий лагеря. Главное правило: «Нет министра без портфеля». Министерства создаются только для решения конкретных задач по реализации программы лагеря.



Примерный функционал предлагаемых министерств

По своему функционалу министерства можно разделить на три группы:

1. Активно действующие в рамках политико–экономической игры (Экономического развития и Финансов);
2. Основная деятельность которых направлена на проведение лагеря за рамками игры (Безопасности);
3. Имеющие значительный объем функционала и в рамках игры и за пределами игровой деятельности (Культуры, Здравоохранения).


Чтобы не создавать большого количества министерств, некоторые из них наделяются функциями, не свойственными им в реальной жизни.

Министерство экономического развития подводит итоги конкурса проектов и направляет свои предложения для принятия окончательного решения в Законодательное Собрание. Проводит конкурс и самостоятельно определяет подрядчиков по возведению объектов. Занимается лицензированием видов деятельности, связанных с возведением конструкций.

Министерство финансов, выполняя постановление Законодательного Собрания, переводит деньги на проекты и их реализацию в Банк. Наиболее сложной является работа по сбору налогов и перераспределению поступающих сумм между различными бюджетами.

Министерство безопасности отвечает за поддержание порядка во время массовых мероприятий и (по согласованию с администрацией лагеря) соблюдение режима тишины после отбоя.





Министерство культуры занимается организацией и проведением культурно-массовых и спортивных мероприятий. В рамках экономической части игры, проводит конкурс и самостоятельно определяет подрядчиков на разработку и проведение историко-краеведческой экспедиции и культурно-развлекательных мероприятий в рамках заказа Международного Олимпийского комитета.

Министерство здравоохранения обеспечивает проверку санитарного состояния жилых помещений и прилегающей территории. За нарушение может налагаться штраф. Проводит конкурс и самостоятельно определяет подрядчиков на разработку и проведение экологической экспедиции. Представители министерства выступают в качестве экспертов при привязке проектов по возведению объектов к реальной местности (во время похода) и при возведении объектов, связанных с природоохранной деятельностью (например, очистные сооружения).

Формирование органов исполнительной власти

На последнем этапе избирательной компании по выборам в Законодательное Собрание, перед регистрацией избирателей в явочном порядке, объявляется конкурс на занятие должностей министров, судей (три человека), руководителей Банка.

Участники конкурса заполняют заявление:





В Законодательное Собрание
Города Экологов
от гражданина (-ки) _____

патруля _____

Заявление

Прошу рассмотреть вопрос о моем назначении на должность _____.

В случае моего назначения обязуюсь добросовестно исполнять возложенные на меня обязанности.


О себе дополнительно сообщаю:

_____ (Ф., И., О.)
(личная подпись)

Информация, дополнительно сообщаемая о себе, должна носить характер, подтверждающий обоснованность претензий на ту или иную должность.

После избрания и вступления в должность членов Законодательного Собрания они начинают проводить собеседование с кандидатами. Подать заявления могут и не прошедшие в Законодательное Собрание кандидаты. Первым назначается министр экономического развития и сразу приступает к работе по проведению конкурса проектов по возведению объектов экологической инфраструктуры. (Законодательное Собрание, прежде всего, рассматривает предложения Международного Экологического Комитета по возведению объектов, принимает бюджет и объявляет конкурс.) Далее следует назначение на все остальные вакансии. Сформированное Правительство собирается на свое первое заседание и избирает Председателя Правительства. Должность совмещается с министерской. Председатель координирует работу министерств.





При вступлении в должность министры, судьи, Председатель Банка получают удостоверения, которые выписывают члены Законодательного Собрания.

**Законодательное Собрание
Города Экологов**

Удостоверение № _____

Настоящее удостоверение выдано _____

(фамилия, имя, отчество)

в том, что он (она) является министром _____.

«__» _____ 201__ г.

Депутаты Законодательного Собрания Города Экологов

_____	_____	_____
подпись	подпись	подпись

После вступления в должность министры по согласованию с депутатами (по количеству сотрудников) формируют штат и приступают к осуществлению своих обязанностей.

Алгоритм экономической деятельности граждан

По игровой легенде Международный Экологический Комитет (организаторы лагеря) формулирует рекомендации по строительству объектов экологической инфраструктуры. Количество объектов должно соответствовать количеству групп участников программы. Это могут быть водоочистные сооружения, мусороперерабатывающий завод, водонапорная башня и т.д. Информация об объек-





так доводится до участников программы на завершающем этапе предвыборной кампании. Чтобы избежать конфликтных ситуаций, целесообразно провести жеребьевку распределения объектов между группами. Группа выступает как юридическое лицо (организация) и получает наряд на выполнение работ.

Наряд на выполнение работ № ____

Наряд выдан _____
(название группы)

Организация выполняет проектную деятельность с представлением чертежа и описанием особенностей конструкции _____

(название объекта)

Работа должна быть выполнена к сроку _____.
За качественно выполненную и своевременно представленную работу вышеуказанная организация получает вознаграждение в размере _____

(сумма числом и прописью)

Дата _____

Подпись Председателя Законодательного Собрания _____

Отметка о приемке выполненных работ

Работы выполнены полностью, качественно и в срок.

Дата _____

Подпись Председателя Законодательного Собрания _____

Отметка об оплате выполненных работ

Выполненные работы оплачены в сумме : _____

(сумма числом и прописью)

Дата _____

Подпись служащего Банка _____



С этого момента группы приступают к работе над проектами. В это время Законодательное Собрание принимает бюджет по проектной деятельности и возведению объектов, Закон «О налогах и сборах». (Образцы законов см. В Приложении). После принятия первоочередных законов начинается формирование правительства и других органов власти. Министр экономического развития организует процедуру защиты проектов, и Законодательное Собрание принимает решение о выплате вознаграждений группам разработчиков. Министерство финансов перечисляет деньги в Банк, который распределяет их по счетам групп. Каждая группа в Банке по заявлению руководителя открывает свой расчетный счет.

Председателю Банка от гражданина (-ки)

Заявление

Прошу Вас открыть расчетный счет группы (организации)

_____.

Дата _____

Подпись руководителя организации _____

Банк

Расчетный счет № _____ клиента _____

(название организации)

№	Дата	Приход		Расход		Остаток	Подпись клиента
		Статья	Сумма	Статья	Сумма		



**Министерство финансов
Налоговая служба**

**Заявление
о постановке на учет и присвоении налогового номера (НН)**

Я, руководитель _____,
(название организации)

прошу поставить организацию на учет в Налоговой службе
и присвоить ей налоговый номер (НН).

Дата _____
Подпись заявителя _____

На основании указанного заявления специалисты Налоговой службы присвоят данной организации налоговый номер, записав его в специальную ведомость учета НН.



Министерство финансов
Налоговая служба

Ведомость учета налоговых номеров (НН)

№	Организация	Дата постановки на учет	НН	Подпись заявителя
1				
2				
3				
4				
5				
6				
7				
8				
9				
10				
11				
...				

После постановки на учет в налоговой службе организация обязана уплатить соответствующий налог и получить документ — справку об уплате налогов.

Справка об уплате налогов № _____

Настоящая справка выдана _____

(название организации)

НН _____, в том, что она уплатила налог на юридических лиц в размере _____

(сумма числом и прописью)

и задолженности перед бюджетом не имеет.

Дата _____

Подпись сотрудника налоговой службы _____



Для осуществления финансовых расчетов используется Платежное поручение, на основании которого Банк осуществляет необходимые операции со средствами клиента.

Проектная группа как юридическое лицо платит налог, после чего Банк распределяет деньги по личным расчетным счетам участников проекта, согласно трудовому вкладу каждого, на основании Платежных поручений, подписанных руководителем.

Расчетный счет открывается каждому гражданину по его личному заявлению.

Председателю Банка от гражданина (-ки)

Заявление

Прошу Вас открыть расчетный счет.

Дата

Личная подпись

Банк открывает расчетный счет, через который проходят все финансовые средства гражданина.





Банк

Расчетный счет № _____

клиента _____
(Фамилия, имя, отчество)

№	Дата	Приход		Расход		Остаток	Подпись клиента
		Статья	Сумма	Статья	Сумма		
1							
2							
3							
4							
5							
...							

После этого гражданин должен написать заявление о постановке на учет в Налоговую инспекцию.

Министерство финансов
Налоговая служба

Заявление
о постановке на учет и
присвоении индивидуального налогового номера (ИНН)

Я, _____, прошу
(Фамилия, имя, отчество)

поставить меня _____
(Фамилия, имя, отчество)

на учет в Налоговой службе и присвоить мне индивидуальный налоговый номер (ИНН).

Дата _____

Подпись заявителя _____





На основании указанного заявления специалисты Налоговой службы присвоят данному гражданину индивидуальный налоговый номер, записав его в специальную ведомость учета ИНН.


**Министерство финансов
Налоговая служба**

Ведомость учета индивидуальных налоговых номеров (ИНН)

№	Ф.И.О. заявителя	Дата постановки на учет	ИНН	Подпись заявителя
1				
2				
3				
4				
5				
6				
7				
8				
9				
10				
11				
12				
13				
14				
15				
...				

После постановки на учет в налоговой службе гражданин обязан уплатить соответствующий подоходный налог и получить соответствующий документ — справку об уплате налогов.





Справка об уплате налогов № _____

Настоящая справка выдана _____

(Фамилия, имя, отчество)

ИНН _____ в том, что он (она) уплатил(-а) подоход-
ный налог в размере _____

(сумма числом и прописью)

и задолженности перед бюджетом не имеет.

Дата _____

Подпись сотрудника налоговой службы _____

Для осуществления финансовых расчетов используется Пла-
тежное поручение, на основании которого Банк осуществляет
необходимые операции со средствами клиента.





Платежное поручение № _____

Клиент _____
(Ф.И.О.)

порукает Банку снять со своего расчетного счета № _____
сумму _____
(сумма числом и прописью)

и перечислить их на счет № _____ клиента

(Ф.И.О. или название организации)

в уплату за _____
(указать, за что производится оплата)

Клиент _____
(подпись клиента)

Дата _____

Отметка Банка о выполнении поручения

Поручение выполнено
Служащий Банка _____
(подпись)

На следующем этапе игры Министерство Экономического развития проводит конкурс подрядчиков строительства, которые должны получить лицензию (пройти обучение пионерингу). Стоимость возводимых конструкций будет разной, в зависимости от сложности и количества соединений.

Паралельно Министерство культуры объявляет конкурс проектов программ досугово-развлекательного блока с экологическим колоритом. Кроме того, объявляются конкурсы проектов экологической и историко-краеведческой направленности, которые должны быть реализованы в ходе проведения похода.



